

ニシイ ペインティングニュース



Nishii painting NEWS



株式会社 西井塗料産業

Tel 092-415-4518 Fax092-415-4509

URL: <http://www.nishii.co.jp/>

E-Mail eigyou-bu@nishii.co.jp

お問い合わせ、カタログ、サンプル依頼等
ございましたら、ご連絡お願いいたします。

泡が出てキレイに
仕上がらない!

ローラーが固まって
作業がはかどらない!

ローラーがバサついて
きれいに仕上がらない!

ローラーの毛が
抜けやすく、塗面
に付着してしまう。

その悩み...!!
PIA ローラーで
解決します!!



【比較事例】環境型(反応硬化型)水性塗料を塗装中のローラー



表面が
バサバサ

縮んで
ゴワゴワ

ウーローラー

従来の無泡ローラー

PIA「プラズマ」

塗り肌がキメ細かく、
毛抜けや泡立ちが極めて少なく、
つぶれにくく、長持ちします。

塗料の含みも良く、
毛にコシがあり、
しがも飛散が少ない。

ローラーの良し悪しが、仕上がりの良し悪しにつながります。

PIA 無泡ローラー お勧めラインナップ

	ボンパラゴンシリーズ	プラズマ	ネオアワックス	ピナクル
用途	鉄扉や内・外装の 仕上用に最適です。	外装用として 抜群の作業性。	鉄部錆止めや 重防食塗装に。	ハイクオリティー 万能タイプ
毛 丈	超短毛 (毛丈5mm) 短毛 (毛丈7mm) 中毛 (毛丈13mm)	長毛 (毛丈20mm)	中毛 (毛丈13mm)	中毛 (毛丈13mm)
サイ ズ	4インチ・6インチ	4インチ・6インチ	4インチ・6インチ 7インチ	4インチ・7インチ

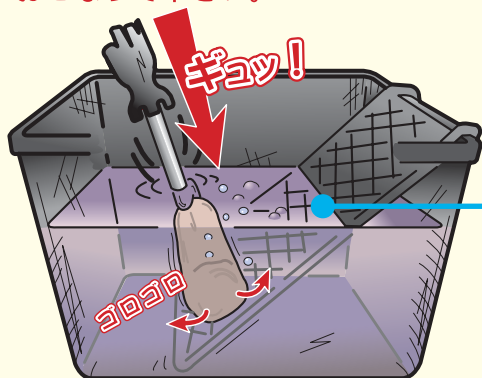
キレイに
仕上げる為の

無泡ローラー 使用前のポイント

ポイント① ローラーの毛をなぞり、送り毛やホコリを飛ばしましょう!!

ポイント② 塗料の中でローラーをしごき、空気抜きを行ないましょう!!

塗料の中でローラーネットや容器の壁(底)に強く押し当て、ローラーを転がします。泡が出なくなるまでおこなって下さい。



フッ素で水も油もガシガシはじく!

防水・防汚・撥水スプレー

僕のお気に入り












油もはじく! 革製品にも使える!

雨・雪・ドロ・汚れを強力にはじく!

フッ素樹脂を成分とした防水スプレー

フッ素樹脂は、水・油との相性が悪いため、水のみならず油にもなじまず防汚効果を発揮します。また、シリコン樹脂とは違い、表面を膜で覆わないため(繊維の1本1本をコーティングするので)、通気性を損なわず、革製品にもお使い頂けます。従来品より幅広い用途を兼ね備えた逸品です。

				
	ラー油	サラダ油	ドレッシング	どろ水
一般的な防水スプレー (シリコン系)				

シリコン樹脂を成分とした従来品の防水スプレーは防水効果を発揮しますが、油分に対しての防汚効果には優れていないという特徴がありました。



300ml (エアゾール缶)
※1本で傘約3本分
スプレーできます。

販売価格
¥600/1本